

### 【スマートフォン/タブレット】

必ず、標準ブラウザ(アプリ)を使用してください。

● iPhone → Safari (サファリ)



● Android → Google Chrome (グーグルクローム)



### 【パソコン】

使用できるブラウザを確認してください。

● Google Chrome /Microsoft Edge/Fire fox 等

<ブレインズログイン> と入力(検索) : ホームページ → **ログイン** ログインサイトにアクセスできます。

利用端末は場所に応じて使い分けが可能です。

1. 下記の URL を入力してログインサイトにアクセスします。

<https://www.brains-el.jp>

- ・「ID&パスワード」を入力し、「ログインIDを保存する」にをし「ログイン」をクリックして下さい。
- ・ショートカット (アイコン) をホーム画面に追加してください。

ログイン ID	br000000
パスワード	passwd12
パスワード読み	ピー、エー、エス、エス、ダブル、ディー、1、2

※ IDとパスワードは、(英語キーボード)にして、半角英数字で入力して下さい。

※ ID とパスワードは、別な方法でも保存してください。(写メ等)

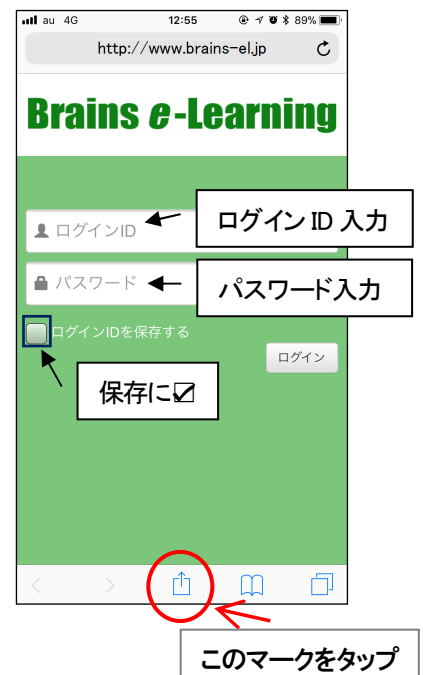
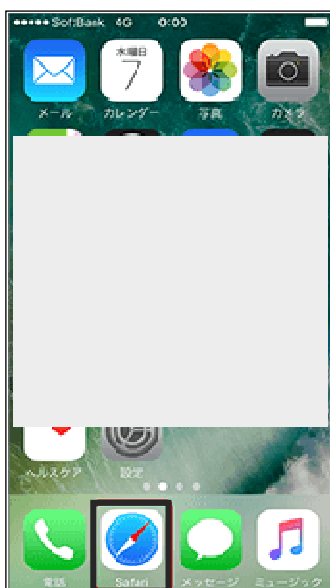
2. 学校のパソコン、タブレット等の使用時には、ID・パスワードを保存しないでください。

### ● スマートフォンのログイン方法 ログイン画面 <https://www.brains-el.jp>

① ホーム画面から「Safari」または「Google Chrome」をタップ

②「検索/Web サイト名入力」欄に、<[www.brains-el.jp](https://www.brains-el.jp)>と直接入力

③ログイン画面を表示



## ● iPhone <Safari> のショートカット(アイコン)作成方法

① ログイン画面を開き、画面の下部中央にある「共有ボタン」をタップし、表示された部分を上へスワイプ




上へスワイプ

② 「ホーム画面に追加」を選択



③ ホーム画面にショートカット(アイコン)が追加



## ● Android <Google Chrome> のショートカット(アイコン)作成方法

① ログイン画面を表示し、画面右上のマークをタップ



② 表示されるメニュー内の「ホーム画面」を選択



③ ホーム画面にショートカットが追加

